

manual de montagem

Suporte de prateleira fit

masutti copat®



Nível de
dificuldade



Quantidade de
pessoas

Recursos necessários:

Parafusadeira ou chave
Phillips

Itens fornecidos:

A. Paraf. PN FC
4X40mm



B. Paraf. PN FC
3,5x14mm

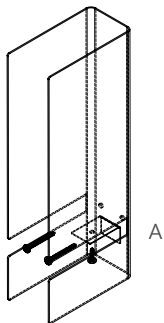


C. Bucha para
fixação Ø6mm

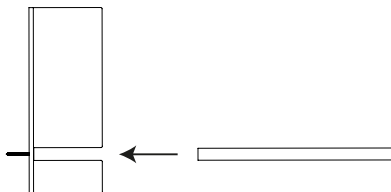


Orientações gerais: A funcionalidade do produto depende das condições e qualidade construtiva da parede onde o mesmo será instalado.

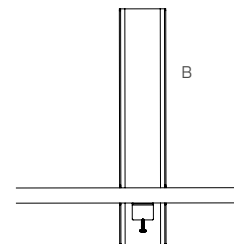
1. Fixe o suporte na parede com a ferragem (A), conforme o desenho abaixo.



2. Encaixe a prateleira no vão indicado.



3. Imobilize a prateleira no suporte utilizando a ferragem (B).



Aramados Masutti Copat